



คู่มือการปฏิบัติงาน
การจดทะเบียนพาณิชย์
(การจดทะเบียนตั้งใหม่)
ในระบบจัดเก็บและบริการข้อมูลทะเบียนพาณิชย์

สำนักปลัด อบต.
องค์การบริหารส่วนตำบลหนองตะไก้
อำเภอสูงเนิน จังหวัดนครราชสีมา
โทร.๐๔๔-๐๐๑๒๑๘

สารบัญ

	หน้า
บทนำ	
หลักการและเหตุผล	๑
วัตถุประสงค์	๑
เป้าหมาย	๑
ประโยชน์	๒
ผังกระบวนการใช้งานระบบจัดเก็บและบริการข้อมูลทะเบียนพาณิชย์	๒
กระบวนการจดทะเบียนพาณิชย์ในระบบจัดเก็บและบริการข้อมูลทะเบียนพาณิชย์	๓
ข้อแนะนำในการเริ่มต้นใช้งานระบบจัดเก็บและบริการข้อมูลทะเบียนพาณิชย์	๔
อุปกรณ์คอมพิวเตอร์และโปรแกรมที่ระบบต้องการ	๕
ช่องทางและวิธีการเข้าบันทึกข้อมูลทะเบียนพาณิชย์ผ่านระบบจัดเก็บและ	๕
บริการข้อมูลทะเบียนพาณิชย์	๕

บทนำ

การถ่ายโอนงานทะเบียนพาณิชย์ให้กับองค์กรปกครองส่วนท้องถิ่นตามที่กำหนดไว้ในแผนการกระจายอำนาจให้แก่องค์กรปกครองส่วนท้องถิ่น (ฉบับที่ ๒) พ.ศ. ๒๕๕๑ และแผนปฏิบัติการกำหนดขั้นตอนการกระจายอำนาจให้แก่องค์กรปกครองส่วนท้องถิ่น (ฉบับที่ ๒) เป็นการถ่ายโอนภารกิจที่สำคัญให้กับองค์กรปกครองส่วนท้องถิ่นที่รับโอนงานทะเบียนพาณิชย์ เพื่อนำไปบริการประชาชนให้มีคุณภาพ และมาตรฐานตามที่กรมพัฒนาธุรกิจการค้ากำหนดไว้

งานธุรการ สำนักงานปลัด อบต. จึงได้ดำเนินการจัดทำคู่มือการปฏิบัติงานการจดทะเบียนพาณิชย์ (การจดทะเบียนตั้งใหม่) ในระบบจัดเก็บและบริการข้อมูลทะเบียนพาณิชย์ เพื่อให้ผู้มีหน้าที่รับผิดชอบปฏิบัติงานด้านการรับจดทะเบียนพาณิชย์มีแนวทางในการปฏิบัติงานที่ถูกต้องตามระเบียบ กฎหมาย ข้อบังคับ หนังสือสั่งการก่อนลงมือปฏิบัติงานเพื่อให้เกิดประสิทธิภาพสอดคล้องแนวทางในการปฏิบัติงานที่มุ่งผลสัมฤทธิ์สู่กระบวนการบริหารจัดการบ้านเมืองที่ดี โดยมุ่งหมายให้ผู้ปฏิบัติงานทะเบียนพาณิชย์และพนักงานเจ้าหน้าที่ของสำนักงานทะเบียนพาณิชย์ใช้เป็น เอกสารอ้างอิงและประกอบในการปฏิบัติงานทะเบียนพาณิชย์ได้อย่างถูกต้อง สมบูรณ์

องค์การบริหารส่วนตำบลหนองตะไก้หวังเป็นอย่างยิ่งว่าคู่มือปฏิบัติงานการจดทะเบียนพาณิชย์ (การจดทะเบียนตั้งใหม่) ในระบบการจัดเก็บและบริการข้อมูลทะเบียนพาณิชย์ที่ได้จัดทำขึ้นนี้จะเป็นประโยชน์ในการปฏิบัติงานของนายทะเบียนพาณิชย์ พนักงานเจ้าหน้าที่ และผู้ที่เกี่ยวข้องพอสมควร

สำนักปลัด อบต.

องค์การบริหารส่วนตำบลหนองตะไก้

หลักการและเหตุผล

งานทะเบียนพาณิชย์เป็นภารกิจส่วนหนึ่งของกิจการองค์การบริหารส่วนตำบล มีการบริหารจัดการด้านการจัดเก็บภาษีอย่างเป็นขั้นตอน ทัวถึง และเป็นธรรม โดยคำนึงถึงสภาวะด้านสังคม เศรษฐกิจ เหตุการณ์ต่าง ๆ ที่เกิดขึ้นในปัจจุบันมาเป็นแนวทางควบคู่กับการปฏิบัติงานโดยมิให้เกิดผลกระทบต่อประชาชน โดยการที่จะปฏิบัติงานด้านทะเบียนพาณิชย์อย่างถูกต้องนั้น จะต้องถือปฏิบัติตามระเบียบ ข้อกฎหมาย หรือหนังสือสั่งการที่เกี่ยวข้อง โดยในการจดทะเบียนพาณิชย์ มีกฎหมายหลักที่เกี่ยวข้อง ดังนี้

๑. พระราชบัญญัติทะเบียนพาณิชย์ พ.ศ. ๒๔๙๙
๒. พระราชบัญญัติทะเบียนพาณิชย์ (ฉบับที่ ๒) พ.ศ. ๒๕๔๙
๓. พระราชกฤษฎีกากำหนดกิจการเป็นพาณิชย์กิจ พ.ศ. ๒๕๔๖
๔. กฎกระทรวง ฉบับที่ ๓ (พ.ศ. ๒๕๔๐) ออกตามความในพระราชบัญญัติทะเบียนพาณิชย์ พ.ศ. ๒๔๙๙
๕. ประกาศกระทรวงพาณิชย์ เรื่อง ให้ผู้ประกอบการพาณิชย์กิจต้องจดทะเบียนพาณิชย์ (ฉบับที่ ๑๐) พ.ศ. ๒๕๑๐
๖. ประกาศกระทรวงพาณิชย์ เรื่อง แต่งตั้งพนักงานเจ้าหน้าที่และนายทะเบียนพาณิชย์ (ฉบับที่ ๘) พ.ศ. ๒๕๕๒
๗. ประกาศกระทรวงพาณิชย์ เรื่อง การตั้งสำนักงานทะเบียนพาณิชย์ แต่งตั้งพนักงานเจ้าหน้าที่และนายทะเบียนพาณิชย์ (ฉบับที่ ๙) พ.ศ. ๒๕๕๒
๘. ประกาศกรมพัฒนาธุรกิจการค้า เรื่อง กำหนดแบบพิมพ์ พ.ศ. ๒๕๔๙
๙. คำสั่งสำนักงานทะเบียนพาณิชย์ ที่ ๑๓๒/๒๕๔๙ เรื่อง หลักเกณฑ์และวิธีการกำหนดเลขทะเบียนพาณิชย์และเลขคำขอจดทะเบียนพาณิชย์

วัตถุประสงค์

๑. เพื่อให้มีคู่มือการปฏิบัติงานที่เป็นมาตรฐานในการจดทะเบียนพาณิชย์อย่างมีประสิทธิภาพ ถูกต้อง และเป็นไปในแนวทางเดียวกัน
๒. เพื่อเป็นเครื่องมือการเรียนรู้ด้วยตนเองและให้ผู้ที่เข้ามาปฏิบัติงานสามารถปฏิบัติงานได้ โดยลดการตอบคำถาม ลดเวลาในการสอนงาน ลดข้อผิดพลาดหรือความขัดแย้งที่อาจจะเกิดในการทำงาน
๓. ใช้เป็นแนวทางในการเริ่มต้นใช้งานระบบจัดเก็บและบริการข้อมูลทะเบียนพาณิชย์

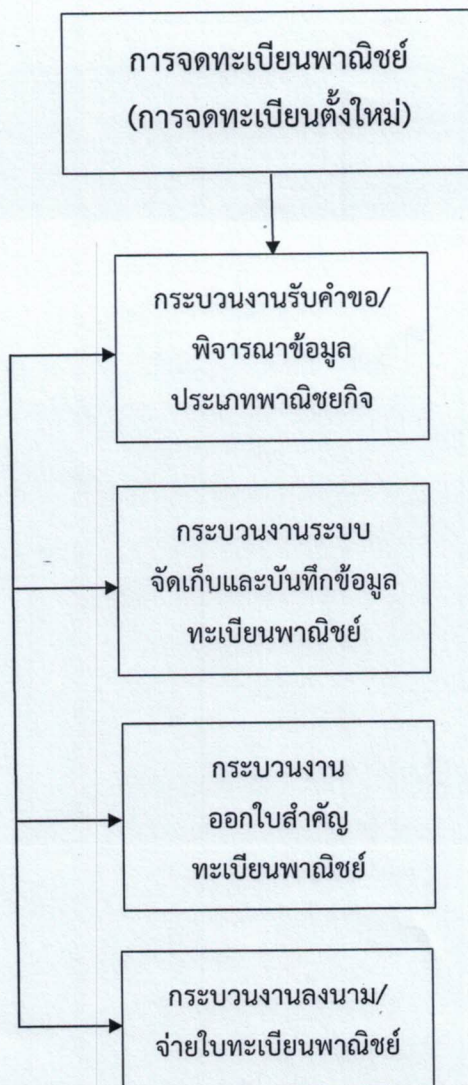
เป้าหมาย

จัดทำคู่มือปฏิบัติงานการจดทะเบียนพาณิชย์เพื่อใช้ในการปฏิบัติงานของสำนักปลัดองค์การบริหารส่วนตำบล ให้เป็นไปในแนวทางเดียวกันตามระเบียบ ข้อกฎหมาย หรือหนังสือสั่งการที่เกี่ยวข้อง โดยจัดทำในส่วนของ การจดทะเบียนตั้งใหม่ในระบบจัดเก็บและบริการข้อมูลทะเบียนพาณิชย์ เว็บไซต์ระบบงานทะเบียนพาณิชย์ กรมพัฒนาธุรกิจการค้า กระทรวงพาณิชย์

ประโยชน์

๑. เพื่อประโยชน์ทางสถิติและทราบหลักฐานของผู้ประกอบพาณิชย์กิจ
๒. เพื่อประโยชน์ในการควบคุมหรือส่งเสริมด้านการพาณิชย์ รวมทั้งส่งเสริมเศรษฐกิจของประเทศให้ก้าวหน้ายิ่งขึ้น
๓. ผู้ประกอบพาณิชย์กิจสามารถใช้เป็นหลักฐานในทางการค้าได้
๔. กรมพัฒนาธุรกิจการค้า กระทรวงพาณิชย์ สามารถทราบข้อมูลจากระบบจัดเก็บและบริการข้อมูลทะเบียนพาณิชย์โดยตรง
๕. เพื่อปรับปรุงข้อมูลผู้ประกอบการให้ตรงตามการเปลี่ยนแปลงที่เกิดขึ้น

ผังกระบวนการใช้งานระบบจัดเก็บและบริการข้อมูลทะเบียนพาณิชย์



กระบวนการงานจดทะเบียนพาณิชย์ (การจดทะเบียนตั้งใหม่) ในระบบจัดเก็บและบริการข้อมูลทะเบียนพาณิชย์

เริ่มตั้งแต่ผู้รับบริการแจ้งความประสงค์จดทะเบียนพาณิชย์ โดยนำแบบคำขอลงทะเบียนพาณิชย์ ให้กรอก จากนั้นจึงจะเริ่มเข้าสู่กระบวนการงานที่ ๑ : กระบวนการจดทะเบียนพาณิชย์โดยเริ่มตั้งแต่ การรับแบบคำขอลงทะเบียนพาณิชย์ (แบบ ทพ.) ตรวจสอบเอกสารและสอบถามข้อมูลของกิจการ ประกอบการพิจารณาข้อเท็จจริงในการจดทะเบียนพาณิชย์ แล้วจึงเข้าสู่ กระบวนการงานที่ ๒ : กระบวนการ ระบบจัดเก็บและบันทึกข้อมูลทะเบียนพาณิชย์ เป็นการบันทึกข้อมูลจากแบบคำขอลงทะเบียนพาณิชย์ (แบบ ทพ.) เข้าสู่เว็บไซต์ระบบงานทะเบียนพาณิชย์ กรมพัฒนาธุรกิจการค้า กระทรวงพาณิชย์ แล้วจึงเข้าสู่กระบวนการงานที่ ๓ : กระบวนการตรวจสอบข้อมูลความถูกต้อง ออกใบสำคัญทะเบียนพาณิชย์ และพิมพ์ใบทะเบียนพาณิชย์ แล้วจึงเข้าสู่กระบวนการงานที่ ๔ : กระบวนการนำเสนอใบทะเบียนพาณิชย์ที่จัดพิมพ์ให้นายทะเบียนพาณิชย์เพื่อลงนาม และนำจ่ายใบทะเบียนพาณิชย์พร้อมให้ตรวจสอบข้อมูล ความถูกต้องอีกครั้ง ซึ่งในกระบวนการต่าง ๆ ที่กล่าวมามีรายละเอียดดังต่อไปนี้

กระบวนการงานที่ ๑ : กระบวนการจดทะเบียนพาณิชย์โดยเริ่มตั้งแต่การรับแบบคำขอลงทะเบียนพาณิชย์ (แบบ ทพ.) ตรวจสอบเอกสารและสอบถามข้อมูลของกิจการ ประกอบการพิจารณา ข้อเท็จจริงในการจดทะเบียนพาณิชย์ พร้อมตรวจสอบเอกสารประกอบการพิจารณาโดยละเอียด

กระบวนการงานที่ ๒ : กระบวนการระบบจัดเก็บและบันทึกข้อมูลทะเบียนพาณิชย์ เป็นการบันทึกข้อมูลจากแบบคำขอลงทะเบียนพาณิชย์ (แบบ ทพ.) เข้าสู่เว็บไซต์ระบบงานทะเบียนพาณิชย์ กรมพัฒนาธุรกิจการค้า กระทรวงพาณิชย์

กระบวนการงานที่ ๓ : กระบวนการตรวจสอบข้อมูลความถูกต้อง ออกใบสำคัญทะเบียนพาณิชย์ และพิมพ์ใบทะเบียนพาณิชย์

กระบวนการงานที่ ๔ : กระบวนการนำเสนอใบทะเบียนพาณิชย์ที่จัดพิมพ์ให้นายทะเบียนพาณิชย์เพื่อลงนาม และนำจ่ายใบทะเบียนพาณิชย์พร้อมให้ตรวจสอบข้อมูลความถูกต้องอีกครั้ง

ข้อเสนอแนะในการเริ่มต้นใช้งานระบบจัดเก็บและบริการข้อมูลทะเบียนพาณิชย์

๑. ด้านอุปกรณ์คอมพิวเตอร์

๑.๑ เครื่องคอมพิวเตอร์ส่วนบุคคล หรือเครื่องคอมพิวเตอร์โน้ตบุ๊ก

๑.๒ เครื่องปริ้นเตอร์ เพื่อใช้พิมพ์ใบสำคัญทะเบียนพาณิชย์

๒. ด้านโปรแกรมที่จำเป็นในการใช้งานระบบ

๒.๑ Browser (โปรแกรมสำหรับเปิดอินเทอร์เน็ตเพื่อเข้าใช้ระบบ) ซึ่งรองรับการใช้งานระบบ โดยต้องมีเวอร์ชันดังต่อไปนี้

- Internet Explorer เวอร์ชัน ๑๐ ขึ้นไป

- Google Chrome

- Mozilla Firefox

- อื่น ๆ เช่น Spark Browser, Opera, Safari ที่เป็นเวอร์ชันปัจจุบัน และต้องทำการตั้งค่าให้เว็บไซต์

ระบบสามารถแสดงหน้าจอปุ่มแวนชยาย () เช่น หน้าจอรายการคำขอ หน้าจอรายชื่อนายทะเบียน หน้าจอรายการรหัสธุรกิจ และหน้าจอหน้าใบสำคัญทะเบียนพาณิชย์จากระบบ

๒.๒ Acrobat Reader สำหรับใช้แสดงหน้าใบสำคัญทะเบียนพาณิชย์

๒.๓ Java เวอร์ชันปัจจุบัน สำหรับใช้แสดงหน้ารายงาน ในเมนูรายงาน ซึ่งต้องทำการตั้งค่าอนุญาตให้เว็บไซต์ระบบรันหน้ารายงานด้วยโปรแกรม Java ได้

** โปรแกรมในข้อ ๒.๑ และ ๒.๓ ควรปรับปรุงให้เป็นปัจจุบันเสมอ

๓. ข้อควรทราบอื่น ๆ ที่สำคัญในการใช้งานระบบ

๓.๑ เพื่อความปลอดภัยของข้อมูลระบบจะทำการออกจากระบบไปที่หน้า Login ใหม่ กรณีที่ไม่ได้ใช้งานระบบต่อเนื่องเป็นเวลาเกิน ๓๐ นาที

๓.๒ กรณีที่ไม่ได้ใช้รหัสผู้ใช้ และรหัสผ่าน ในการเข้าสู่ระบบติดต่อกันเป็นระยะเวลาเกิน ๖ เดือน ระบบจะทำการเปลี่ยนรหัสผ่านใหม่ วิธีแก้ไขให้ติดต่อเจ้าหน้าที่กองทะเบียนบริษัทมหาชนและธุรกิจพิเศษ กรมพัฒนาธุรกิจการค้า เพื่อดำเนินการแก้ไข

๓.๓ ควรล้างข้อมูลการท่องเว็บไซต์ บน Browser อย่างน้อยเดือนละ ๑ ครั้ง เพื่อล้างหน้าจอ error ที่ค้างอยู่ในหน้าระบบ และเพื่อป้องกันปัญหาการระบบช้าหรือปัญหาการพิมพ์ใบสำคัญคำขอเดิมที่เคยพิมพ์ไว้ก่อนหน้า

๓.๔ กรณีที่เครื่องคอมพิวเตอร์ได้ลงโปรแกรมช่วยดาวน์โหลด เช่น Internet Download Manager ควรล้างไฟล์ใบสำคัญทะเบียนพาณิชย์ (RCRo๒๐๑๐๐.xml.pdf) ในหน้าประวัติการดาวน์โหลดของโปรแกรกดังกล่าวทุกครั้งที่มีการดาวน์โหลดไฟล์ใบสำคัญทะเบียนพาณิชย์จากระบบเพื่อป้องกันปัญหาการพิมพ์ใบสำคัญคำขอเดิมที่เคยพิมพ์ไว้ก่อนหน้า

๓.๕ กรณีมีการสแกนคำขอทะเบียนพาณิชย์เพื่อใช้แนบ (upload) ลงระบบ ให้ตั้งขนาดการสแกนเอกสารให้มีขนาดเล็กกว่าการใช้งานปกติ และเลือกบันทึกไฟล์สแกนเป็นสกุล "pdf" เนื่องจากระบบอนุญาตให้แนบไฟล์เอกสารที่มีขนาดใหญ่ไม่เกิน ๓ mb ได้เท่านั้น และการตั้งชื่อไฟล์สกุล "pdf" นั้น ต้องตั้งเป็นชื่อภาษาอังกฤษ หรือตัวเลขเท่านั้น เพื่อป้องกันความเสียหายของไฟล์ที่จะแนบ

คู่มือสำหรับประชาชน : การจดทะเบียนพาณิชย์ (เลิกประกอบพาณิชย์กิจ) ตาม พ.ร.บ.

ทะเบียนพาณิชย์ พ.ศ. ๒๕๔๙ กรณีผู้จดทะเบียนเป็นบุคคลธรรมดา

หน่วยงานที่รับผิดชอบ : องค์การบริหารส่วนตำบลหนองตะไก่ อำเภอสูงเนิน จังหวัด นครราชสีมา

กระทรวง : กระทรวงพาณิชย์

๑. ชื่อกระบวนการ : การจดทะเบียนพาณิชย์ (เลิกประกอบพาณิชย์กิจ) ตาม พ.ร.บ. ทะเบียนพาณิชย์ พ.ศ. ๒๕๔๙ กรณีผู้จดทะเบียนเป็นบุคคลธรรมดา

๒. หน่วยงานเจ้าของกระบวนการ : องค์การบริหารส่วนตำบลหนองตะไก่ อำเภอสูงเนิน จังหวัด นครราชสีมา

๓. ประเภทของงานบริการ : กระบวนการบริการที่ให้บริการในส่วนภูมิภาคและส่วนท้องถิ่น (กระบวนการบริการที่เปิดเสรีในหน่วยเดียว)

๔. หมวดหมู่ของงานบริการ : จดทะเบียน

๕. กฎหมายที่ให้อำนาจการอนุญาต หรือที่เกี่ยวข้อง

๕.๑ ประกาศกรมพัฒนาธุรกิจการค้าเรื่องกำหนดแบบพิมพ์ พ.ศ. ๒๕๔๙

๕.๒ ประกาศกรมพัฒนาธุรกิจการค้าเรื่องกำหนดแบบพิมพ์เพื่อใช้ในการให้บริการข้อมูลทะเบียนพาณิชย์ พ.ศ. ๒๕๕๕

๕.๓ ประกาศกระทรวงพาณิชย์เรื่องแต่งตั้งพนักงานเจ้าหน้าที่และนายทะเบียนพาณิชย์ (ฉบับที่ ๘) พ.ศ. ๒๕๕๒

๕.๔ ประกาศกระทรวงพาณิชย์ เรื่องการตั้งสำนักงานทะเบียนพาณิชย์แต่งตั้งพนักงานเจ้าหน้าที่และนายทะเบียนพาณิชย์ (ฉบับที่ ๙) พ.ศ. ๒๕๕๒ และ (ฉบับที่ ๑๐) พ.ศ. ๒๕๕๓

๕.๕ กฎกระทรวงพาณิชย์ฉบับที่ ๓ (พ.ศ.๒๕๔๐) ออกตามความในพระราชบัญญัติทะเบียนพาณิชย์ พ.ศ. ๒๕๔๙

๕.๖ คำสั่งสำนักงานกลางทะเบียนพาณิชย์ที่ ๑/๒๕๕๓ เรื่องหลักเกณฑ์และวิธีการกำหนดเลขทะเบียนพาณิชย์และเลขคำขอจดทะเบียนพาณิชย์

๕.๗ คำสั่งสำนักงานกลางทะเบียนพาณิชย์ที่ ๑/๒๕๕๔ เรื่องหลักเกณฑ์และวิธีการกำหนดเลขทะเบียนพาณิชย์และเลขคำขอทะเบียนพาณิชย์จังหวัด

๕.๘ ประกาศกระทรวงพาณิชย์ฉบับที่ ๘๓ (พ.ศ.๒๕๑๕) เรื่องกำหนดพาณิชย์ที่ไม่อยู่ภายใต้บังคับของกฎหมายว่าด้วยทะเบียนพาณิชย์

๕.๙ ประกาศกระทรวงพาณิชย์ฉบับที่ ๙๓ (พ.ศ.๒๕๒๐) เรื่องกำหนดพาณิชย์ที่ไม่อยู่ภายใต้บังคับแห่งพระราชบัญญัติทะเบียนพาณิชย์ พ.ศ. ๒๕๔๙

๕.๑๐ ประกาศกระทรวงพาณิชย์เรื่องให้ผู้ประกอบพาณิชย์กิจต้องจดทะเบียนพาณิชย์ (ฉบับที่ ๑๑) พ.ศ. ๒๕๕๓

๕.๑๑ พ.ร.ฎ. กำหนดกิจการเป็นพาณิชย์กิจ พ.ศ. ๒๕๔๖

๕.๑๒ พ.ร.บ. ทะเบียนพาณิชย์ พ.ศ. ๒๕๔๙

๖. ช่องทางการให้บริการ

สถานที่ให้บริการ : ที่ทำการองค์การบริหารส่วนตำบลหนองตะไ้ อำเภอสว่างแดนดิน จังหวัดนครราชสีมา
โทรศัพท์ / โทรสาร ๐๔๔ - ๐๐๑๒๑๘ ติดต่อด้วยตนเอง ณ หน่วยงาน

ระยะเวลาเปิดให้บริการ : เปิดให้บริการวันจันทร์ ถึง วันศุกร์ (เว้นวันหยุดราชการ) ตั้งแต่เวลา ๐๘.๓๐ - ๑๖.๓๐ น.

๗. หลักเกณฑ์ วิธีการ เงื่อนไข (ถ้ามี) ในการยื่นคำขอ และในการพิจารณาอนุญาต

๗.๑ ผู้ประกอบพาณิชย์กิจซึ่งจดทะเบียนพาณิชย์ไว้ต่อมาได้เลิกประกอบพาณิชย์กิจทั้งหมดจะโดยเหตุใดก็ตามเช่น ขาดทุนไม่ประสงค์จะประกอบการค้าต่อไป เจ้าของสถานที่เรียกห้องคืนเพราะหมดสัญญาเช่าหรือเลิกห้างหุ้นส่วนบริษัทให้ยื่นคำขอจดทะเบียนเลิกประกอบพาณิชย์กิจต่อพนักงานเจ้าหน้าที่ภายในกำหนด ๓๐ วัน นับตั้งแต่วันที่เลิกประกอบพาณิชย์กิจ (มาตรา ๑๓)

๗.๒ กรณีผู้ประกอบพาณิชย์กิจมีเหตุขัดข้องไม่สามารถยื่นคำขอจดทะเบียนเลิกด้วยตนเองเช่น วิกัลจริตตายสาบสูญ เป็นต้นให้ผู้ที่มีส่วนได้เสียตามกฎหมาย เช่น สามีภริยาบิดามารดาหรือบุตรยื่นขอจดทะเบียนเลิกประกอบพาณิชย์กิจแทนผู้ประกอบพาณิชย์กิจนั้นได้โดยให้ผู้มีส่วนได้เสียตามกฎหมายลงลายมือชื่อในคำขอจดทะเบียนเลิกพร้อมแนบเอกสารหลักฐานการที่ผู้ประกอบพาณิชย์กิจไม่สามารถยื่นคำขอจดทะเบียนได้ด้วยตนเองเช่น ใบมรณบัตรคำสั่งศาล เป็นต้น

๗.๓ ผู้ประกอบพาณิชย์กิจสามารถยื่นจดทะเบียนเลิกประกอบพาณิชย์กิจได้ด้วยตนเองหรือจะมอบอำนาจให้ผู้อื่นยื่นแทนก็ได้

๗.๔ ให้ผู้ประกอบพาณิชย์กิจซึ่งเป็นเจ้าของกิจการหรือผู้มีส่วนได้เสีย (แล้วแต่กรณี) เป็นผู้ลงลายมือรับรองรายการในคำขอจดทะเบียนและเอกสารประกอบคำขอจดทะเบียน

๗.๕ แบบพิมพ์คำขอจดทะเบียน (แบบ ทพ.) หรือหนังสือมอบอำนาจสามารถขอได้จากพนักงานเจ้าหน้าที่หรือดาวน์โหลดจาก www.dbd.go.th

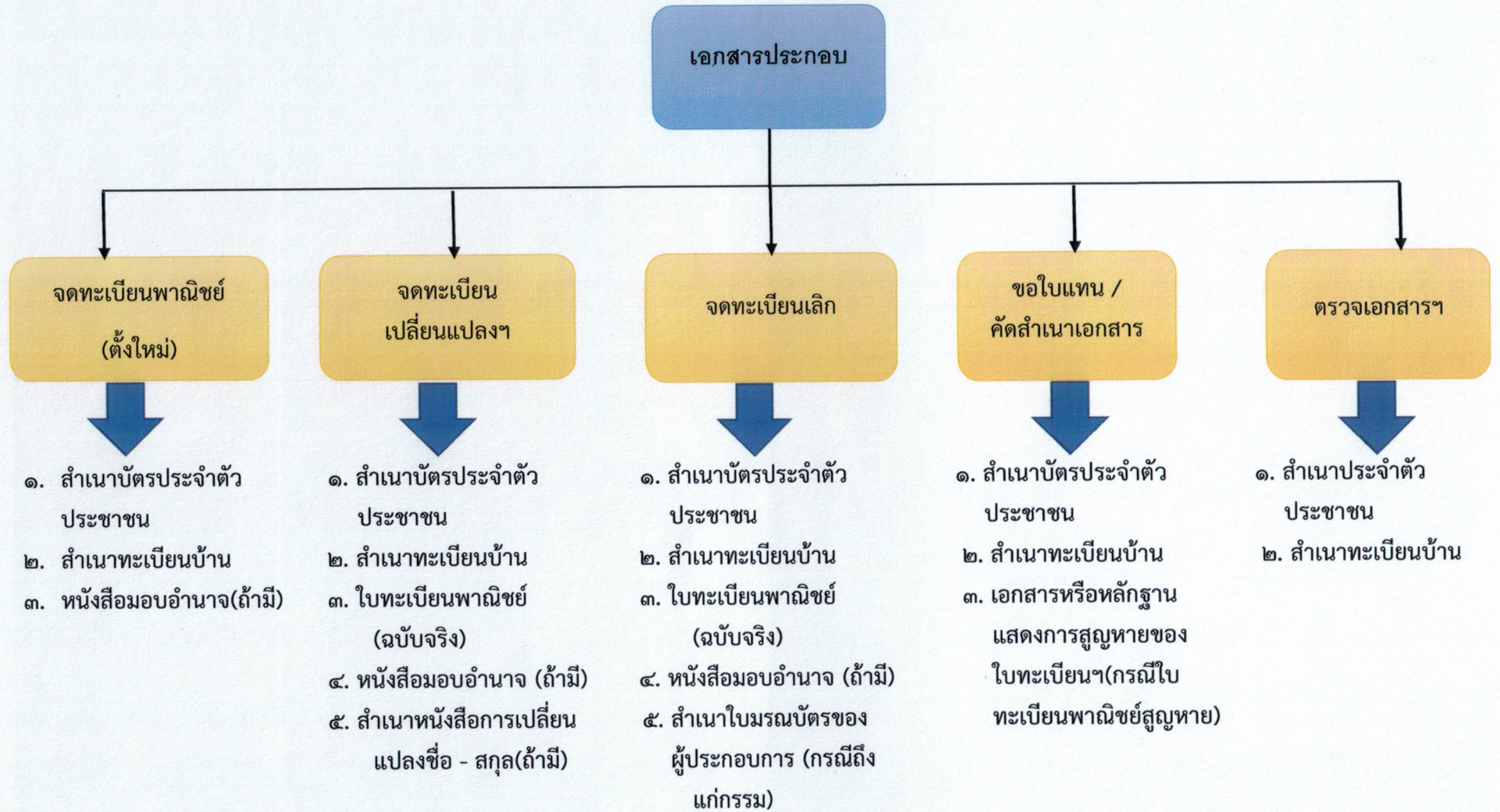
หมายเหตุ : ขั้นตอนการดำเนินงานตามคู่มือจะเริ่มนับระยะเวลาตั้งแต่เจ้าหน้าที่ตรวจสอบเอกสารครบถ้วนตามที่ระบุไว้ในคู่มือประชาชนเรียบร้อยแล้วทั้งนี้ในกรณีที่คำขอหรือเอกสารหลักฐานไม่ครบถ้วนและ / หรือมีความบกพร่องไม่สมบูรณ์เป็นเหตุให้ไม่สามารถพิจารณาได้เจ้าหน้าที่จะจัดทำบันทึกความบกพร่องของรายการเอกสารหรือเอกสารหลักฐานที่ต้องยื่นเพิ่มเติมโดยผู้ยื่นคำขอจะต้องดำเนินการแก้ไขและ / หรือยื่นเอกสารเพิ่มเติมภายในระยะเวลาที่กำหนดในบันทึกดังกล่าวมิเช่นนั้นจะถือว่าผู้ยื่นคำขอละทิ้งคำขอโดยเจ้าหน้าที่และผู้ยื่นคำขอหรือผู้ได้รับมอบอำนาจจะลงนามบันทึกดังกล่าวและจะมอบสำเนาบันทึกความบกพร่องดังกล่าวให้ผู้ยื่นคำขอหรือผู้ได้รับมอบอำนาจไว้เป็นหลักฐาน

๘. ค่าธรรมเนียม

๘.๑ ค่าธรรมเนียมการจดทะเบียนพาณิชย์ ๒๐ บาท / ครั้ง

๘.๒ ค่าธรรมเนียมคัดสำเนาเอกสารชุดละ ๓๐ บาท / ครั้ง

๙. รายการเอกสารหลักฐานประกอบการยื่นคำขอ



ขั้นตอน ระยะเวลา และส่วนงานที่รับผิดชอบ
การยื่นรายการขอจดทะเบียนพาณิชย์

๑. ตรวจสอบเอกสาร

นายทะเบียนตรวจพิจารณา
เอกสาร / แจ้างผล

ระยะเวลาให้บริการ
๓๐ นาที

หน่วยงานที่รับผิดชอบ

องค์การบริหารส่วนตำบลหนองตะไก่อ
อำเภอ สูงเนิน จังหวัด นครราชสีมา

๒. ตรวจสอบเอกสาร

เจ้าหน้าที่การเงินรับชำระ
ค่าธรรมเนียม

ระยะเวลาให้บริการ
๕ นาที

หน่วยงานที่รับผิดชอบ

องค์การบริหารส่วนตำบลหนองตะไก่อ
อำเภอ สูงเนิน จังหวัด นครราชสีมา

๓. การพิจารณา

นายทะเบียนรับจด
ทะเบียน/ เจ้าหน้าที่
บันทึกข้อมูลเข้าระบบ/
จัดเตรียมใบสำคัญการ
จดทะเบียน/หนังสือ
รับรอง/สำเนาเอกสาร

ระยะเวลา
ให้บริการ ๑๕ นาที

หน่วยงานที่รับผิดชอบ

องค์การบริหารส่วนตำบลหนองตะไก่อ
อำเภอ สูงเนิน จังหวัด นครราชสีมา

๔. การลงนาม /
คณะกรรมการมีมติ

นายทะเบียนตรวจเอกสารและ
ลงนาม/มอบใบทะเบียนพาณิชย์
ให้ผู้ยื่นคำขอ

ระยะเวลา
ให้บริการ ๑๐ นาที

หน่วยงานที่รับผิดชอบ

องค์การบริหารส่วนตำบลหนองตะไก่อ
อำเภอ สูงเนิน จังหวัด นครราชสีมา

การยื่นคำขอจดทะเบียนเปลี่ยนแปลงรายการจดทะเบียนพาณิชย์ /
จดทะเบียนเลิกทะเบียนพาณิชย์

๑. การตรวจสอบเอกสารพิจารณา / แจ้งผล

นายทะเบียน

ระยะเวลาให้บริการ ๕ นาที

๒. การบันทึกข้อมูลลงระบบจัดเก็บและ
บริการข้อมูลทะเบียนพาณิชย์

๒.๑ กรณีเปลี่ยนแปลงรายการ
๒.๒ กรณียกเลิกทะเบียนพาณิชย์

ระยะเวลาให้บริการ ๑๐ นาที

๓. การลงนาม นายทะเบียนตรวจ
เอกสารและลงนาม / มอบใบทะเบียน
พาณิชย์ให้ผู้ยื่นคำขอ

เฉพาะกรณียื่นคำขอเปลี่ยนแปลงรายการเท่านั้นที่ออกใบทะเบียนพาณิชย์ให้ใหม่
สำหรับการยกเลิกให้คืนทะเบียนพาณิชย์กับเจ้าหน้าที่ / นายทะเบียน

๔. ชำระค่าธรรมเนียม

- เปลี่ยนแปลงรายการ 20 บาท
- ยกเลิกทะเบียนพาณิชย์ 20 บาท

เจ้าหน้าที่การเงินรับชำระค่าธรรมเนียม

ระยะเวลาให้บริการ ๕ นาที

ช่องทางการเข้าบันทึกข้อมูลทะเบียนพาณิชย์

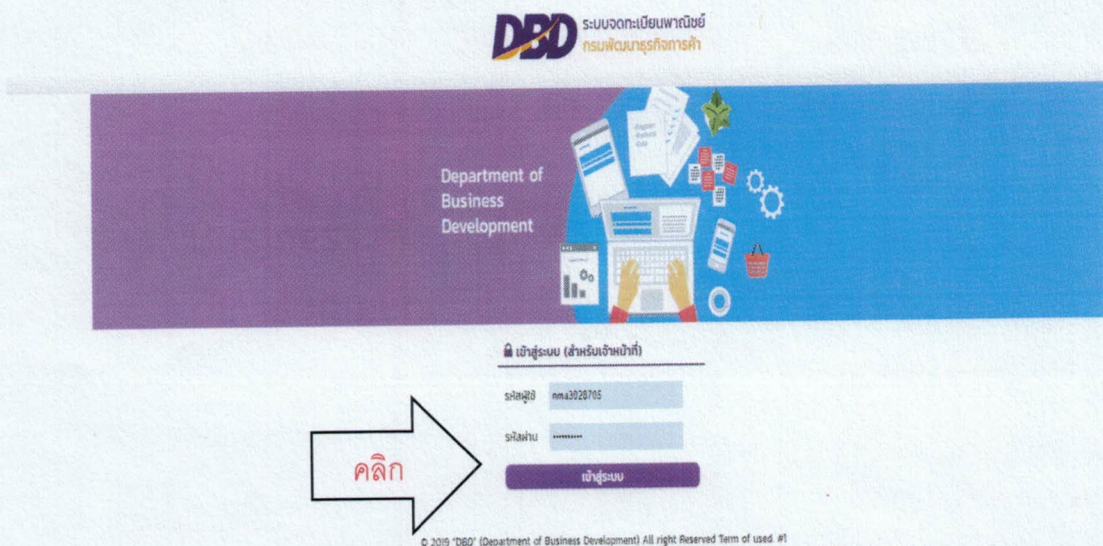
๑. หน้าเว็บไซต์ระบบจัดเก็บและบันทึกข้อมูลทะเบียนพาณิชย์ผ่านอินเทอร์เน็ต

(<http://dbdreg.com.dbd.go.th>) ทะเบียนพาณิชย์ (DBD)

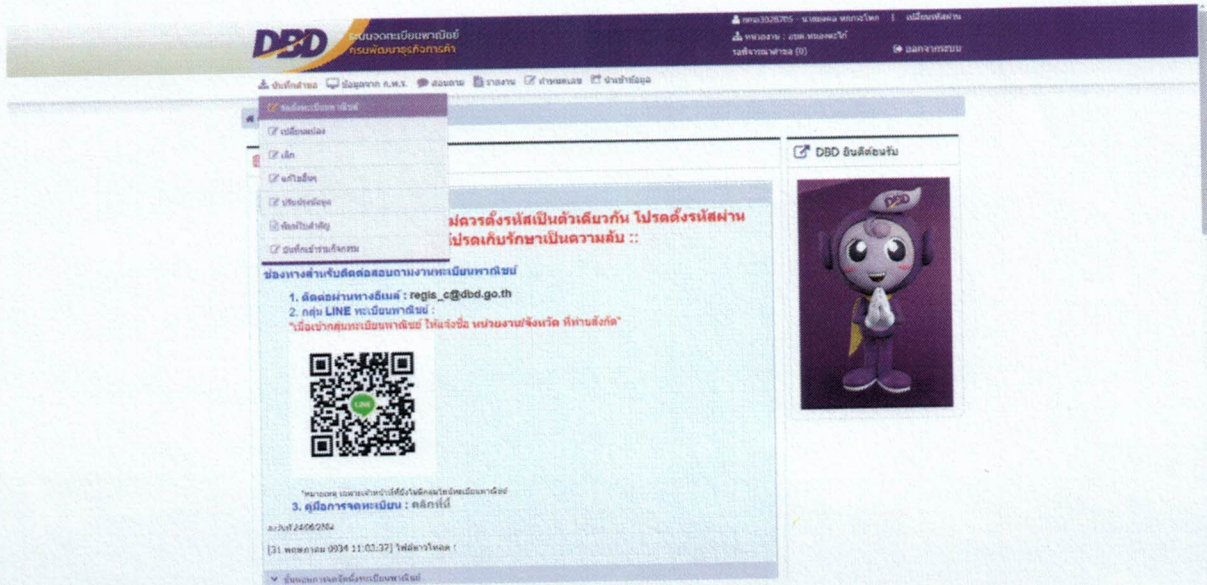
๒. เลือกเข้าหัวข้อระบบจดทะเบียนพาณิชย์



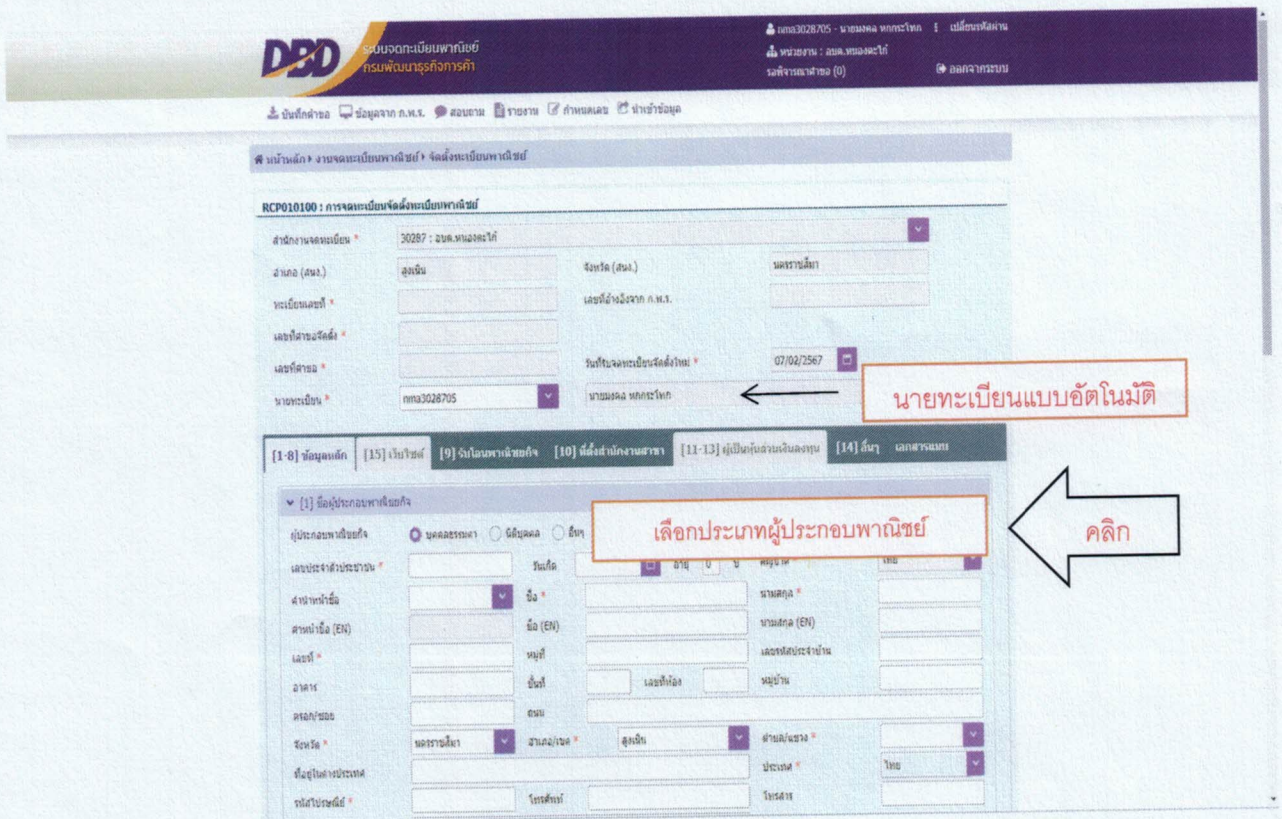
3. กรอกรหัสผู้ใช้และรหัสผ่าน จากนั้นกดเข้าสู่ระบบ



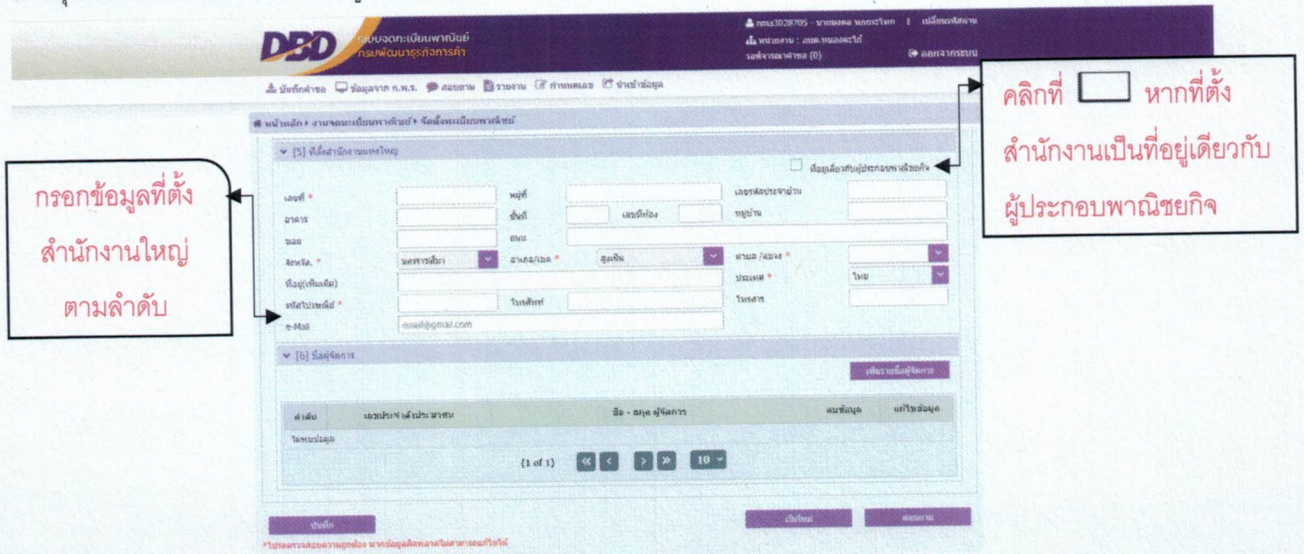
4. เลือกหมวดบันทึกคำขอและเลือกหมวดจัดตั้งทะเบียนพาณิชย์



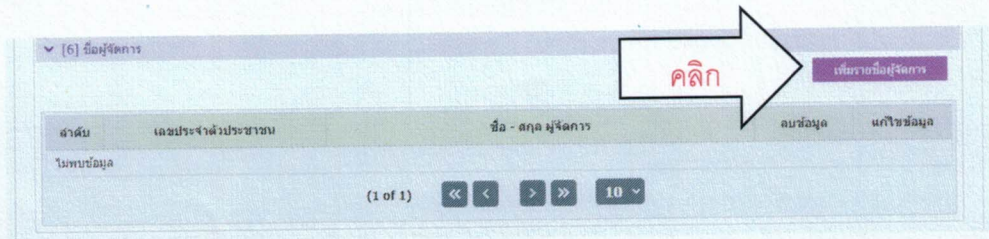
5. คลิกเลือกข้อมูลนายทะเบียนและระบบขึ้นชื่อนายทะเบียนแบบอัตโนมัติ พร้อมคลิกเลือกประเภทผู้ประกอบการพาณิชย์



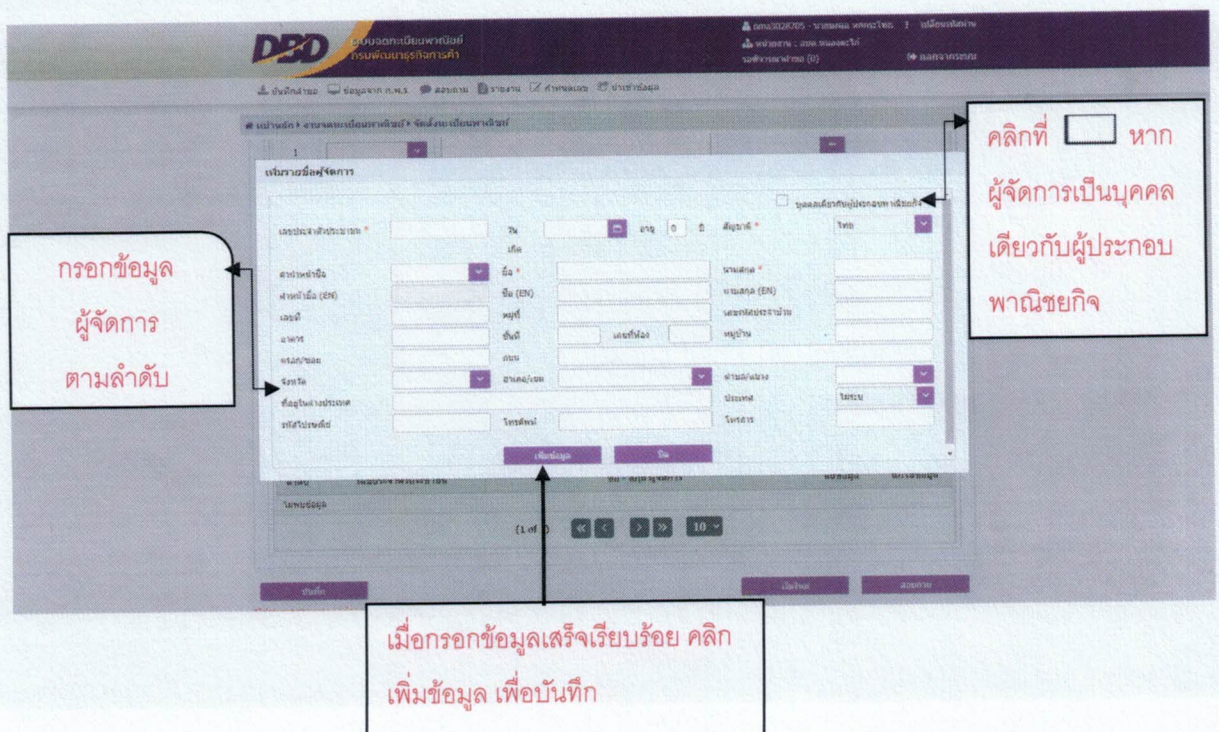
8. กรอกข้อมูลที่ตั้งสำนักงานใหญ่ หากที่ตั้งสำนักงานใหญ่เป็นที่อยู่เดียวกับผู้ประกอบการพาณิชย์ซีก สามารถคลิก ได้ที่มุมด้านขวา ระบบจะกรอกที่อยู่ให้อัตโนมัติ



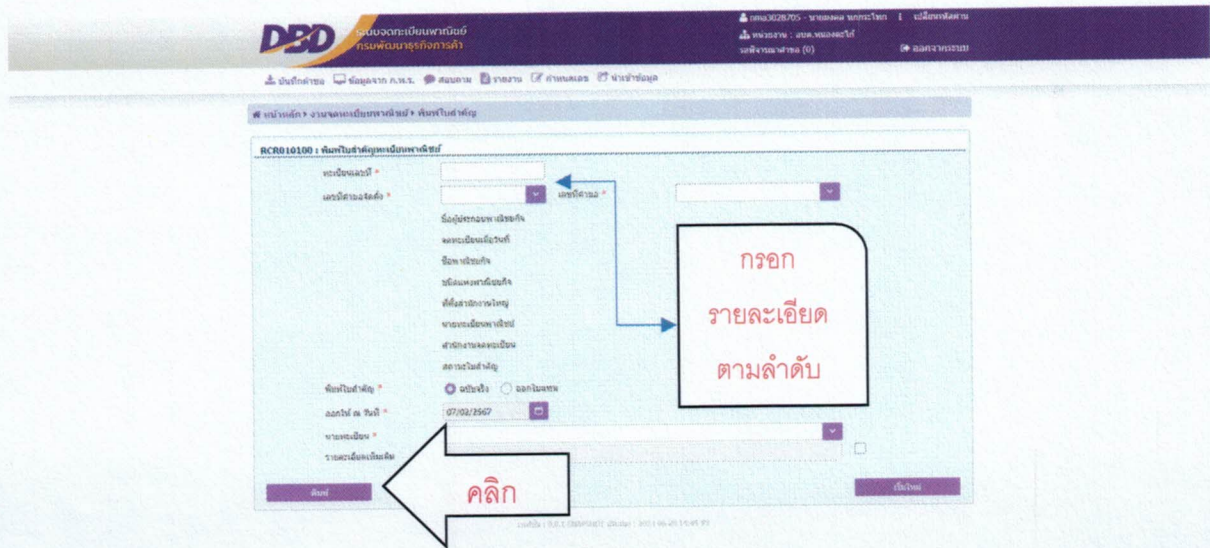
9. คลิกเพิ่มรายชื่อผู้จัดการ



10. กรอกข้อมูลส่วนตัวของผู้จัดการตามลำดับ หากเป็นบุคคลเดียวกับผู้ประกอบการพาณิชย์ ให้คลิก ที่มุมขวาของหน้าต่างระบบหน้าต่างระบบจะกรอกข้อมูลให้อัตโนมัติ



13. กรอกข้อมูลสำคัญใบทะเบียนพาณิชย์ตามลำดับ และ คลิก พิมพ์ เพื่อพิมพ์ใบสำคัญ



14. แสดงหน้าใบสำคัญทะเบียนพาณิชย์



ให้ตรวจสอบความถูกต้องและสั่งพิมพ์ นำเสนอใบทะเบียนพาณิชย์ที่จัดพิมพ์ต่อนายทะเบียน พาณิชย์เพื่อลงนาม และนำจ่ายใบทะเบียนพาณิชย์ให้ผู้ประกอบพาณิชย์กิจ